

# HELLO GOODBYE

• PINK / PURPLE •

• YELLOW / ORANGE •

  
Schwarzkopf  
PROFESSIONAL

**NOW HOT!**



*Together. A passion for hair.*

# HELLO *Series*



ハロー！新しい私、新しい髪色。

## HELLO PINK COLOR SHAMPOO

高彩度なシュガーピンクをチャージ！  
中～高明度の明るい髪色に使うことで、高発色の色素が定着してキレイなピンクカラーを長く楽しめます。ピンク・レッド系カラーのメンテナンスとしてもご利用いただけます。

希望小売価格  
PRICE **¥1,600**  
(税込 ¥1,760)

NET WEIGHT **310g**

Scent    
Apple Jasmine



\* 上から 19, 15, 11 レベルのイメージ



# GOODBYE *Series*

気になる色味とグッバイ！

## GOODBYE YELLOW COLOR SHAMPOO

結果の出る黄ばみ消しでハイトーンをキープ！高濃度配合\*された色素がブリーチ後の黄ばみをしっかり消します。高集中度ホワイト系・アッシュ系に染めた髪色に色素が定着してキレイな色を長く楽しめます。

\* ヘンケルドイツ R&D 開発品において

希望小売価格  
PRICE **¥1,600**  
(税込 ¥1,760)

NET WEIGHT **310g**

Scent    
Fruity Floral



\* 上から 19, 15, 11 レベルのイメージ





## HELLO PURPLE COLOR SHAMPOO

高彩度なキャンディーパープルをチャージ！  
中～高明度の明るい髪色に使うことで、高発色の色素が定着してキレイなパープルカラーを長く楽しめます。  
パープル系カラーのメンテナンスとしてもご利用いただけます。

希望小売価格  
PRICE **¥1,600**  
(税込 ¥1,760)

NET WEIGHT **310g**

Scent    
Apple Jasmine



\* 上から 19, 15, 11 レベルのイメージ



## GOODBYE ORANGE COLOR SHAMPOO

結果の出るオレンジ消しで透明感をキープ！高発色の色素がカラー褪せ後のオレンジみをしっかり消します。中集中度アッシュ系・マット系に染めた髪色に色素が定着してキレイな色を長く楽しめます。

希望小売価格  
PRICE **¥1,600**  
(税込 ¥1,760)

NET WEIGHT **310g**

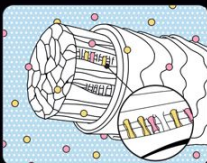
Scent    
Fruity Floral



\* 上から 9, 7, 5 レベルのイメージ



\* 色見本はイメージです。印刷条件により多少の色味の違いがあります。




\* 毛髪内部イメージ図

☑ **ボンディング・テクノロジー**で髪を保護して強化  
ジカルボン酸\*1がフィブリル間に定着するとともに、ボンディングサポート成分\*2が微細な隙間に入り込みイオン結合を構成し、ブリーチやカラー後の毛髪を保護・強化します。

\*1 コハク酸 \*2 マグネシウム塩

# SUPER POINT



\* 毛髪イメージ図

☑ **弱酸性&サルフェートフリー**処方  
ブリーチ後、カラー後の毛髪を引き締めて色素の定着をサポート。さらにやさしく洗い上げながら髪のコンディションを整えます。

# USE IMAGE

アンダー別染色イメージ

お客様のアンダー条件に合わせてご提案ください。

9レベル以下

RECOMMEND ITEM



GOOD BYE ORANGE




\* グッバイ オレンジ カラーシャンプーはブリーチ毛や高強度ヘアカラーをした明るい髪に使用すると緑色に仕上がることがあります。

10レベル以上

RECOMMEND ITEM



GOOD BYE YELLOW



10レベル以上

RECOMMEND ITEM



HELLO PINK



10レベル以上

RECOMMEND ITEM



HELLO PURPLE



\* 色見本はイメージです。印刷条件により多少の色味の違いがあります。

## HOW TO USE

### 1. なじませ

普段お使いのシャンプーで予洗します。500円玉大のグッバイあるいはハロー カラーシャンプーを手に出し、根元から毛先の順で髪になじませます。\*1

### 2. 泡立て

泡で髪全体がおおわれるぐらいまで、よく泡立ってます。

### 3. もみこみ

髪全体にムラなく浸透するように、やさしくもみこむように洗い、粗いコーム等で均一に塗布します。\*2 \*3

### 4. 洗い流し\*4

泡が残らないよう、よくすすぎます。仕上げにトリートメント\*5の使用をお勧めします。

\*1 手や爪などに色がつくと落ちにくいことがありますので、手袋の使用をお勧めします。

\*2 色味が薄い場合は、泡立て・もみこみが終わった状態からさらに放置するか、重ね付けをお勧めします。

\*3 色味をより薄くしたい場合、アプリケーターなどに入れて水で1:1に薄めてご使用ください。(薄めた剤は早めに使い切ってください。)

\*4 泡立ててから洗い流しまで5分程度を目安としてください。

\*5 ファイバーブレックス トリートメント、ファイバーブレックス No.2 ボンドフィクサー、ファイバークリニクス フォーティファイ トリートメント、ファイバークリニクス バイブランシー トリートメントがお勧めです。

## Q&A

### 1 ！ お客様に、毎日の使用をお勧めしても大丈夫ですか？

はい。ただし、色素が濃く配合されているので、色が入りすぎる可能性はご案内ください。ご家庭での推奨使用法は、「いつものシャンプーの代わりに、週3回、放置時間なし」です。

### 2 ！ 白髪の黄ばみ消しにも使えますか？

はい。グッバイ イエロー カラーシャンプーは白髪の黄ばみ消しにも使えます。

シュワルツコフ プロフェッショナル

ヘンケルジャパン株式会社

東京都品川区東品川 2-2-8 スフィアタワー天王洲

お客様相談室 03-3472-3078

(受付：土・日・祝日を除く 10:00～12:00 / 13:00～17:00)

<http://www.schwarzkopf-professional.jp/>

※無断転用を禁止します。(画像・文章)



@schwarzkopfjapan

#ハローピンク

#ハローパープル

#グッバイイエロー

#グッバイオレンジ



[schwarzkopf.professional.japan](https://www.facebook.com/schwarzkopf.professional.japan)



@Schwarzkopf\_jp



<http://goo.gl/IRuFSs>